


**AGRONET CASA DE BOLSA DE PRODUCTOS AGRICOLAS, C.A.**  
**Balance General**  
**Al 30/11/2023**  
**Expresado en Bolívares**

RIF: J-30632681-2

J306326812

FORMA N

| ACTIVO                           |   |                      |
|----------------------------------|---|----------------------|
| <b>ACTIVO</b>                    |   |                      |
| <b>DISPONIBILIDADES</b>          |   |                      |
|                                  |   | 14.706.141,09        |
| 1                                | Efectivo  | 8.909.514,09         |
| 2                                | Bancos y Otras Instituciones Financieras del País                           | 5.796.627,00         |
| 3                                | Bancos y Otras Instituciones Financieras del Exterior                       | 0,00                 |
| 4                                | (Provisión para Disponibilidades)   | 0,00                 |
| <b>PORTAFOLIO DE INVERSIONES</b> |   |                      |
| 5                                | Portafolio para comercialización "T"  | 0,00                 |
| 11                               | <b>ACTIVOS FINANCIEROS DIRECTOS</b>   | 0,00                 |
|                                  |   | 0,00                 |
| 17                               | <b>INTERESES, DIVIDENDOS, COMISIONES Y HONORARIOS DEVENGADOS POR COBRAR</b> | 5.108.014,28         |
| 18                               | <b>INVERSIONES PERMANENTES</b>  | 0,00                 |
| 19                               | <b>BIENES REALIZABLES</b>   | 0,00                 |
| 20                               | <b>BIENES DE USO</b>  | 266.784,64           |
|                                  | <b>CARGOS DIFERIDOS</b>   | 0,00                 |
| 21                               | Incremento Ajuste a Valor de Mercado Contratos Spot, Forward y Futuros      | 0,00                 |
| 22                               | Reducción Ajuste a Valor de Mercado Contratos Spot, Forward y Futuros       | 0,00                 |
| 23                               | <b>OTROS ACTIVOS</b>  | 2.261.481,16         |
|                                  | <b>TOTAL ACTIVOS</b>  | <b>22.342.421,17</b> |
|                                  | <b>CUENTAS CONTINGENTES DEUDORAS</b>  | 0,00                 |



**AGRONET CASA DE BOLSA DE PRODUCTOS AGRICOLAS, C.A.**

Balance General

Al 30/11/2023

Expresado en Bolivares


RIF: J-30632681-2

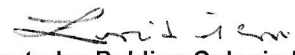
J306326812

FORMA N

| PASIVO   |   |                      |
|--|---|----------------------|
| <b>PASIVO A CORTO PLAZO</b>                          |   |                      |
|  | CAPTACIONES DE RECURSOS AUTORIZADAS POR LA SUPERINTENDENCIA NACIONAL DE VALORES | 0,00                 |
| 28   | Obligaciones a la Vista   | 0,00                 |
| 30   | <b>PASIVOS FINANCIEROS DIRECTOS</b>   | 0,00                 |
| 34   | <b>INTERESES Y COMISIONES POR PAGAR</b>   | 1.528.279,30         |
|  |   | <b>1.528.279,30</b>  |
| <b>PASIVOS A MAS DE UN AÑO</b>                       |   |                      |
| 35   | Oblig. Bancos y Entid. de Ahorro y préstamo del país a mas de un año            | 0,00                 |
| 36   | Oblig. Bancos y Entid. de Ahorro y préstamo del Ext. a mas de un año            | 0,00                 |
| 37   | Otras Obligaciones a mas de un año  | 0,00                 |
| 38   | <b>CREDITOS DIFERIDOS</b>   | 0,00                 |
| 39   | <b>PASIVOS LABORALES</b>  | 97.498,61            |
| 40   | <b>PASIVOS ADMINISTRATIVOS</b>  | 0,00                 |
| 41   | <b>IMPUESTOS DIFERIDOS</b>  | 0,00                 |
| 42   | <b>OBLIGACIONES SUBORDINADAS</b>  | 0,00                 |
| 43   | <b>OBLIGACIONES CONVERTIBLES EN CAPITAL</b>                                     | 0,00                 |
| 44   | <b>OTROS PASIVOS</b>  | 4.418.895,49         |
|  |   | <b>4.418.895,49</b>  |
|  | <b>TOTAL PASIVOS</b>  | <b>6.044.673,40</b>  |
| <b>GESTION OPERATIVA</b>                             |   |                      |
|  |   | <b>0,00</b>          |
| PATRIMONIO   |   |                      |
| <b>CAPITAL SOCIAL</b>                                |   |                      |
| 45   | CAPITAL PAGADO  | 200.000,00           |
|  |   | <b>200.000,00</b>    |
| 46   | <b>INCREMENTOS PATRIMONIALES</b>  | 0,00                 |
| 47   | <b>RESERVAS DE CAPITAL</b>  | 19.402,13            |
|  |   | <b>19.402,13</b>     |
| 48   | <b>RESULTADOS DEL EJERCICIO</b>   | 6.374.072,20         |
|  |   | <b>6.374.072,20</b>  |
| 49   | <b>UTILIDADES NO DISTRIBUIDAS</b>   | 9.788.516,88         |
|  | Utilidades no distribuidas  | 9.788.516,88         |
|  |   | <b>9.788.516,88</b>  |
| <b>AJUSTE DE PATRIMONIO</b>                          |   |                      |
|  |   | <b>-84.243,44</b>    |
| 50   | <b>SUPERAVIT NO REALIZADO POR AJUSTE A VALOR DE MERCADO</b>                     | 0,00                 |
| 50-1   | <b>SUPERAVIT NO REALIZADO POR AJUSTE DE DIFERENCIAL CAMBIARIO</b>               | -84.243,44           |
|  |   | <b>-84.243,44</b>    |
|  | <b>TOTAL PATRIMONIO</b>   | <b>16.297.747,77</b> |
| <b>TOTAL PATRIMONIO + GESTIÓN OPERATIVA + PASIVO</b> |   |                      |
|  |   | <b>22.342.421,17</b> |

CUENTAS CONTINGENTES ACREEDORAS

  
 Presidente

  
 Contador Publico Colegiado  
 C.P.C. No.



FORMA O- ESTADO DE RESULTADOS RESUMIDO


**AGRONET CASA DE BOLSA DE PRODUCTOS AGRICOLAS, C.A.**


**Estado de Resultados**

**Del 01/07/2023 al 30/11/2023**

|  |   |                       |
|--|---|-----------------------|
| <b>INGRESOS FINANCIEROS</b>                    |   |                       |
| 1  | RENDIMIENTOS POR INVERSIONES CLASIFICADAS EN EL PORTAFOLIO PARA COMERC. "T" | 0,00                  |
| 6  | RENDIMIENTOS POR FINANCIAMIENTOS DE REPORTO                                 | 0,00                  |
| 7  | RENDIMIENTOS POR ACTIVOS INDEXADOS A TITULOS VALORES                        | 0,00                  |
| 9  | RENDIMIENTOS POR INVERSIONES EN DP. Y COLOCACIONES BANCARIAS                | -8,89                 |
|  | <b>TOTAL INGRESOS FINANCIEROS</b>   | <b>-8,89</b>          |
| <b>GASTOS FINANCIEROS</b>                      |   |                       |
| 10   | INTERESES POR OBLIGACIONES POR OPERACIONES DE REPORTO                       | 0,00                  |
| 13   | INTERESES POR OBLIGACIONES POR FINANCIAMIENTOS CON BANCOS                   | 0,00                  |
| 14   | INTERESES POR TITULOS VALORES EMITIDOS POR LA INSTITUCION                   | 0,00                  |
| 15   | INTERESES POR OTROS PASIVOS FINANCIEROS DIRECTOS                            | 0,00                  |
|  | <b>TOTAL POR GASTOS FINANCIEROS</b>   | <b>0,00</b>           |
|  | <b>MARGEN FINANCIERO BRUTO</b>  | <b>-8,89</b>          |
| <b>HONORARIOS, COMISIONES Y OTROS INGRESOS</b> |   |                       |
| 18   | HONORARIOS Y COMISIONES   | -34.413.631,41        |
| 20   | DIFERENCIAS EN CAMBIO   | -3.242.542,73         |
| 21   | GANANCIA (PERDIDA) EN VENTA DE INVERSIONES EN TITULOS VALORES               | 0,00                  |
| 22   | OTROS INGRESOS  | 0,00                  |
|  | <b>TOTAL HONORARIOS, COMISIONES Y OTROS INGRESOS</b>                        | <b>-37.656.174,14</b> |
|  | <b>RESULTADO EN OPERACIONES FINANCIERAS</b>                                 | <b>-37.656.183,03</b> |
| <b>GASTOS OPERATIVOS</b>                       |   |                       |
| 23   | SALARIOS Y SUELDOS  | 194.214,75            |
| 24   | DEPRECIACION, GASTOS DE BIENES DE USO Y AMORTIZACION DE INTANGIBLES         | 31.480,47             |
| 25   | OTROS GASTOS  | 31.056.415,61         |
|  | <b>TOTAL GASTOS OPERATIVOS</b>  | <b>31.282.110,83</b>  |
|  | <b>RESULTADOS EN OPERACIONES ANTES DEL ISLR</b>                             | <b>-6.374.072,20</b>  |
| <b>IMPUESTO SOBRE LA RENTA</b>                 |   |                       |
| 26   | IMPUESTO SOBRE LA RENTA   | 0,00                  |
|  | <b>TOTAL IMPUESTO</b>   | <b>0,00</b>           |

**RESULTADO NETO DEL EJERCICIO -6.374.072,20**

  
**Presidente**

  
**Contador**  
CPC No. 19575