

AGRONET CASA DE BOLSA DE PRODUCTOS AGRICOLAS, C.A.
Balance General
Al 31/03/2024
Expresado en Bolivares

RIF: J-30632681-2

FORMA N

| ACTIVO | | | |
|----------------------------------|---|---------------|----------------------|
| ACTIVO | | | |
| DISPONIBILIDADES | | | |
| 1 | Efectivo | 17.564.609,53 | 24.598.673,73 |
| 2 | Bancos y Otras Instituciones Financieras del País | 7.034.064,20 | |
| 3 | Bancos y Otras Instituciones Financieras del Exterior | 0,00 | |
| 4 | (Provisión para Disponibilidades) | 0,00 | |
| PORTAFOLIO DE INVERSIONES | | | 0,00 |
| 5 | Portafolio para comercialización "T" | 0,00 | |
| 11 | ACTIVOS FINANCIEROS DIRECTOS | 0,00 | |
| | | 0,00 | |
| 17 | INTERESES, DIVIDENDOS, COMISIONES Y HONORARIOS DEVENGADOS POR COBRAR | 6.313.832,13 | 6.313.832,13 |
| 18 | INVERSIONES PERMANENTES | 0,00 | |
| 19 | BIENES REALIZABLES | 0,00 | |
| 20 | BIENES DE USO | 512.021,44 | 512.021,44 |
| | CARGOS DIFERIDOS | | 0,00 |
| 21 | Incremento Ajuste a Valor de Mercado Contratos Spot, Forward y Futuros | 0,00 | |
| 22 | Reducción Ajuste a Valor de Mercado Contratos Spot, Forward y Futuros | 0,00 | |
| 23 | OTROS ACTIVOS | 1.672.785,41 | 1.672.785,41 |
| | TOTAL ACTIVOS | | 33.097.312,71 |
| | CUENTAS CONTINGENTES DEUDORAS | 0,00 | |

PASIVO


PASIVO A CORTO PLAZO


| | | | |
|----|--|--------------|---------------------|
| | CAPTACIONES DE RECURSOS AUTORIZADAS POR LA SUPERINTENDENCIA NACIONAL DE VALORES | | 0,00 |
| 28 | Obligaciones a la Vista | 0,00 | |
| 30 | PASIVOS FINANCIEROS DIRECTOS | | 0,00 |
| 34 | INTERESES Y COMISIONES POR PAGAR | 3.055.393,76 | 3.055.393,76 |
| | PASIVOS A MAS DE UN AÑO | | 0,00 |
| 35 | Oblig. Bancos y Entid. de Ahorro y préstamo del país a mas de un año | 0,00 | |
| 36 | Oblig. Bancos y Entid. de Ahorro y préstamo del Ext. a mas de un año | 0,00 | |
| 37 | Otras Obligaciones a mas de un año | 0,00 | |
| 38 | CREDITOS DIFERIDOS | 0,00 | 0,00 |
| 39 | PASIVOS LABORALES | 362.337,45 | 362.337,45 |
| 40 | PASIVOS ADMINISTRATIVOS | 0,00 | 0,00 |
| 41 | IMPUESTOS DIFERIDOS | 0,00 | 0,00 |
| 42 | OBLIGACIONES SUBORDINADAS | 0,00 | 0,00 |
| 43 | OBLIGACIONES CONVERTIBLES EN CAPITAL | 0,00 | 0,00 |
| 44 | OTROS PASIVOS | 3.626.912,61 | 3.626.912,61 |
| | TOTAL PASIVOS | | 7.044.643,82 |
| | GESTION OPERATIVA | | 0,00 |

PATRIMONIO

| | | | |
|------|---|---------------|----------------------|
| | CAPITAL SOCIAL | | |
| 45 | CAPITAL PAGADO | 200.000,00 | 200.000,00 |
| 46 | INCREMENTOS PATRIMONIALES | 0,00 | 0,00 |
| 47 | RESERVAS DE CAPITAL | 20.000,13 | 20.000,13 |
| 48 | RESULTADOS DEL EJERCICIO | 10.002.069,95 | 10.002.069,95 |
| 49 | UTILIDADES NO DISTRIBUIDAS | | 15.942.943,71 |
| | Utilidades no distribuidas | 15.942.943,71 | |
| | AJUSTE DE PATRIMONIO | | -112.344,90 |
| 50 | SUPERAVIT NO REALIZADO POR AJUSTE A VALOR DE MERCADO | 0,00 | |
| 50-1 | SUPERAVIT NO REALIZADO POR AJUSTE DE DIFERENCIAL CAMBIARIO | -112.344,90 | |
| | TOTAL PATRIMONIO | | 26.052.668,89 |
| | TOTAL PATRIMONIO + GESTIÓN OPERATIVA + PASIVO | | 33.097.312,71 |

CUENTAS CONTINGENTES ACREEDORAS


Alessio Pozzobon Santin
 Presidente


Zoraida Teran
 Contador Publico Colegiado
 C.P.C. No. 19575





FORMA O- ESTADO DE RESULTADOS RESUMIDO

AGRONET CASA DE BOLSA DE PRODUCTOS AGRICOLAS, C.A.
Estado de Resultados
Del 01/01/2024 al 31/03/2024

RIF: J-30632681-2

| INGRESOS FINANCIEROS | | |
|--|--|----------------|
| RENDIMIENTOS POR INVERSIONES CLASIFICADAS EN EL | | |
| 1 | PORTAFOLIO PARA COMERC. "T" | 0,00 |
| 6 | RENDIMIENTOS POR FINANCIAMIENTOS DE REPORTO | 0,00 |
| RENDIMIENTOS POR ACTIVOS INDEXADOS A TITULOS | | |
| 7 | VALORES | 0,00 |
| RENDIMIENTOS POR INVERSIONES EN DP. Y COLOCACIONES | | |
| 9 | BANCAIAS | -40,33 |
| TOTAL INGRESOS FINANCIEROS | | -40,33 |
| GASTOS FINANCIEROS | | |
| INTERESES POR OBLIGACIONES POR OPERACIONES DE | | |
| 10 | REPORTO | 0,00 |
| INTERESES POR OBLIGACIONES POR FINANCIAMIENTOS | | |
| 13 | CON BANCOS | 0,00 |
| INTERESES POR TITULOS VALORES EMITIDOS POR LA | | |
| 14 | INSTITUCION | 0,00 |
| 15 | INTERESES POR OTROS PASIVOS FINANCIEROS DIRECTOS | 0,00 |
| TOTAL POR GASTOS FINANCIEROS | | 0,00 |
| MARGEN FINANCIERO BRUTO | | -40,33 |
| HONORARIOS, COMISIONES Y OTROS INGRESOS | | |
| 18 | HONORARIOS Y COMISIONES | -30.877.985,56 |
| 20 | DIFERENCIAS EN CAMBIO | 0,00 |
| GANANCIA (PERDIDA) EN VENTA DE INVERSIONES EN | | |
| 21 | TITULOS VALORES | 0,00 |
| 22 | OTROS INGRESOS | 0,00 |
| TOTAL HONORARIOS, COMISIONES Y OTROS | | |
| INGRESOS | | -30.877.985,56 |
| RESULTADO EN OPERACIONES FINANCIERAS | | -30.878.025,89 |
| GASTOS OPERATIVOS | | |
| 23 | SALARIOS Y SUELDOS | 105.320,56 |
| DEPRECIACION, GASTOS DE BIENES DE USO Y | | |
| 24 | AMORTIZACION DE INTANGIBLES | 45.529,02 |
| 25 | OTROS GASTOS | 20.725.106,36 |
| TOTAL GASTOS OPERATIVOS | | 20.875.955,94 |
| RESULTADOS EN OPERACIONES ANTES DEL | | |
| ISLR | | -10.002.069,95 |
| IMPUESTO SOBRE LA RENTA | | |
| 26 | IMPUESTO SOBRE LA RENTA | 0,00 |
| TOTAL IMPUESTO | | 0,00 |
| RESULTADO NETO DEL EJERCICIO | | -10.002.069,95 |


Alessio Pozzobon Santin
Presidente


Zoraida Teran
Contador Publico Colegiado
C.P.C. No. 19575