



AGRONET CASA DE BOLSA DE PRODUCTOS AGRICOLAS, C.A.

Balance General

Al 31/08/2023

Expresado en Bolívares

RIF: J-30632681-2

FORMA N


ACTIVO		
<b>ACTIVO</b>		
<b>DISPONIBILIDADES</b>		15.578.104,98
1 Efectivo	11.968.455,97	
2 Bancos y Otras Instituciones Financieras del País	3.609.649,01	
3 Bancos y Otras Instituciones Financieras del Exterior	0,00	
4 (Provisión para Disponibilidades)	0,00	
<b>PORTAFOLIO DE INVERSIONES</b>		0,00
5 Portafolio para comercialización "T"	0,00	
11 <b>ACTIVOS FINANCIEROS DIRECTOS</b>	0,00	
	0,00	
17 <b>INTERESES, DIVIDENDOS, COMISIONES Y HONORARIOS DEVENGADOS POR COBRAR</b>	3.207.330,25	3.207.330,25
18 <b>INVERSIONES PERMANENTES</b>	0,00	
19 <b>BIENES REALIZABLES</b>	0,00	
20 <b>BIENES DE USO</b>	294.010,09	294.010,09
<b>CARGOS DIFERIDOS</b>		0,00
21 Incremento Ajuste a Valor de Mercado Contratos Spot, Forward y Futuros	0,00	
22 Reducción Ajuste a Valor de Mercado Contratos Spot, Forward y Futuros	0,00	
23 <b>OTROS ACTIVOS</b>	1.644.007,09	1.644.007,09
	<b>TOTAL ACTIVOS</b>	<b>20.723.452,41</b>
<b>CUENTAS CONTINGENTES DEUDORAS</b>	0,00	
<b>PASIVO</b>		
<b>PASIVO A CORTO PLAZO</b>		
<b>CAPTACIONES DE RECURSOS AUTORIZADAS POR LA SUPERINTENDENCIA NACIONAL DE VALORES</b>		0,00
28 Obligaciones a la Vista	0,00	
30 <b>PASIVOS FINANCIEROS DIRECTOS</b>		0,00
34 <b>INTERESES Y COMISIONES POR PAGAR</b>	3.818.664,57	3.818.664,57

	<b>PASIVOS A MAS DE UN AÑO</b>		0,00
35	Oblig. Bancos y Entid. de Ahorro y préstamo del país a mas de un año	0,00	
36	Oblig. Bancos y Entid. de Ahorro y préstamo del Ext. a mas de un año	0,00	
37	Otras Obligaciones a mas de un año	0,00	
38	<b>CREDITOS DIFERIDOS</b>	0,00	0,00
39	<b>PASIVOS LABORALES</b>	452.281,48	452.281,48
40	<b>PASIVOS ADMINISTRATIVOS</b>	0,00	0,00
41	<b>IMPUESTOS DIFERIDOS</b>	0,00	0,00
42	<b>OBLIGACIONES SUBORDINADAS</b>	0,00	0,00
43	<b>OBLIGACIONES CONVERTIBLES EN CAPITAL</b>	0,00	0,00
44	<b>OTROS PASIVOS</b>	2.546.440,19	2.546.440,19
	<b>TOTAL PASIVOS</b>		<b>6.817.386,24</b>


**GESTION OPERATIVA** 0,00

<b>PATRIMONIO</b>			
	<b>CAPITAL SOCIAL</b>		
45	CAPITAL PAGADO	200.000,00	200.000,00
46	<b>INCREMENTOS PATRIMONIALES</b>	0,00	0,00
47	<b>RESERVAS DE CAPITAL</b>	19.402,13	19.402,13
48	<b>RESULTADOS DEL EJERCICIO</b>	2.970.826,05	2.970.826,05
49	<b>UTILIDADES NO DISTRIBUIDAS</b>		9.788.516,88
	Utilidades no distribuidas	9.788.516,88	
	<b>AJUSTE DE PATRIMONIO</b>		927.321,11
50	<b>SUPERAVIT NO REALIZADO POR AJUSTE A VALOR DE MERCADO</b>	0,00	
50-1	<b>SUPERAVIT NO REALIZADO POR AJUSTE DE DIFERENCIAL CAMBIARIO</b>	927.321,11	
	<b>TOTAL PATRIMONIO</b>		<b>13.906.066,17</b>
	<b>TOTAL PATRIMONIO + GESTIÓN OPERATIVA + PASIVO</b>		<b>20.723.452,41</b>

**CUENTAS CONTINGENTES ACREEDORAS**



Alessio Pozzobon Santin  
Director




Zoraida Teran  
Contador Publico Colegiado  
C.P.C. No. 19575




FORMA O- ESTADO DE RESULTADOS RESUMIDO

AGRONET CASA DE BOLSA DE PRODUCTOS AGRICOLAS, C.A.  
Estado de Resultados  
Del 01/01/2023 al 31/08/2023

RIF: J-30632681-2		
<b>INGRESOS FINANCIEROS</b>		
1	RENDIMIENTOS POR INVERSIONES CLASIFICADAS EN EL PORTAFOLIO PARA COMERC. "T"	0,00
6	RENDIMIENTOS POR FINANCIAMIENTOS DE REPORTO	0,00
7	RENDIMIENTOS POR ACTIVOS INDEXADOS A TITULOS VALORES	0,00
9	RENDIMIENTOS POR INVERSIONES EN DP. Y COLOCACIONES BANCARIAS	-1,39
	TOTAL INGRESOS FINANCIEROS	-1,39
<b>GASTOS FINANCIEROS</b>		
10	INTERESES POR OBLIGACIONES POR OPERACIONES DE REPORTO	0,00
13	INTERESES POR OBLIGACIONES POR FINANCIAMIENTOS CON BANCOS	0,00
14	INTERESES POR TITULOS VALORES EMITIDOS POR LA INSTITUCION	0,00
15	INTERESES POR OTROS PASIVOS FINANCIEROS DIRECTOS	0,00
	TOTAL POR GASTOS FINANCIEROS	0,00
	<b>MARGEN FINANCIERO BRUTO</b>	-1,39
<b>HONORARIOS, COMISIONES Y OTROS INGRESOS</b>		
18	HONORARIOS Y COMISIONES	-12.053.005,59
20	DIFERENCIAS EN CAMBIO	-1.612.989,09
21	GANANCIA (PERDIDA) EN VENTA DE INVERSIONES EN TITULOS VALORES	0,00
22	OTROS INGRESOS	0,00
	TOTAL HONORARIOS, COMISIONES Y OTROS INGRESOS	-13.665.994,68
	<b>RESULTADO EN OPERACIONES FINANCIERAS</b>	-13.665.996,07
<b>GASTOS OPERATIVOS</b>		
23	SALARIOS Y SUELDOS	41.794,69
24	DEPRECIACION, GASTOS DE BIENES DE USO Y AMORTIZACION DE INTANGIBLES	4.255,02
25	OTROS GASTOS	10.649.120,31
	TOTAL GASTOS OPERATIVOS	10.695.170,02
	<b>RESULTADOS EN OPERACIONES ANTES DEL ISLR</b>	-2.970.826,05
<b>IMPUESTO SOBRE LA RENTA</b>		
26	IMPUESTO SOBRE LA RENTA	0,00
	TOTAL IMPUESTO	0,00
	<b>RESULTADO NETO DEL EJERCICIO</b>	-2.970.826,05

  
Alessio Pozzobon Santin  
Director

  
Zoraida Teran  
Contador Publico Colegiado  
C.P.C. No. 19575